



Als ersten Schritt skizzieren wie das Negativ-Modell aussehen soll.




Dann alle Materialien zusammen suchen, die für den Modellbau gebraucht werden.




Daraufhin die Bretter für den äußeren Teil des Modells zurecht sägen.



Als Nächstes den äußeren Teil des Negativ-Modells zusammenbauen.



Danach den inneren Ort und den Weg dorthin als Negativ-Modell vorbereiten.



Dann werden alle Teile geschliffen und fest zusammengeklebt.



Beide Teile des Modells zusammenfügen.



Zum Schluss mit Beton ausgießen.